Debitor - Zahler

In: Fakturen → Kunden

Erfassen Sie den Debitor (Zahler) wie einen normalen Kunden.

Weisen Sie dem **Kunden** unter "Zahler Nr." die Kundennummer des Debitors zu und klicken Sie `speichern`

Die Anschrift "Zahler Nr." ändert auf den Namen des Debitors "ATEST DEBITOR"

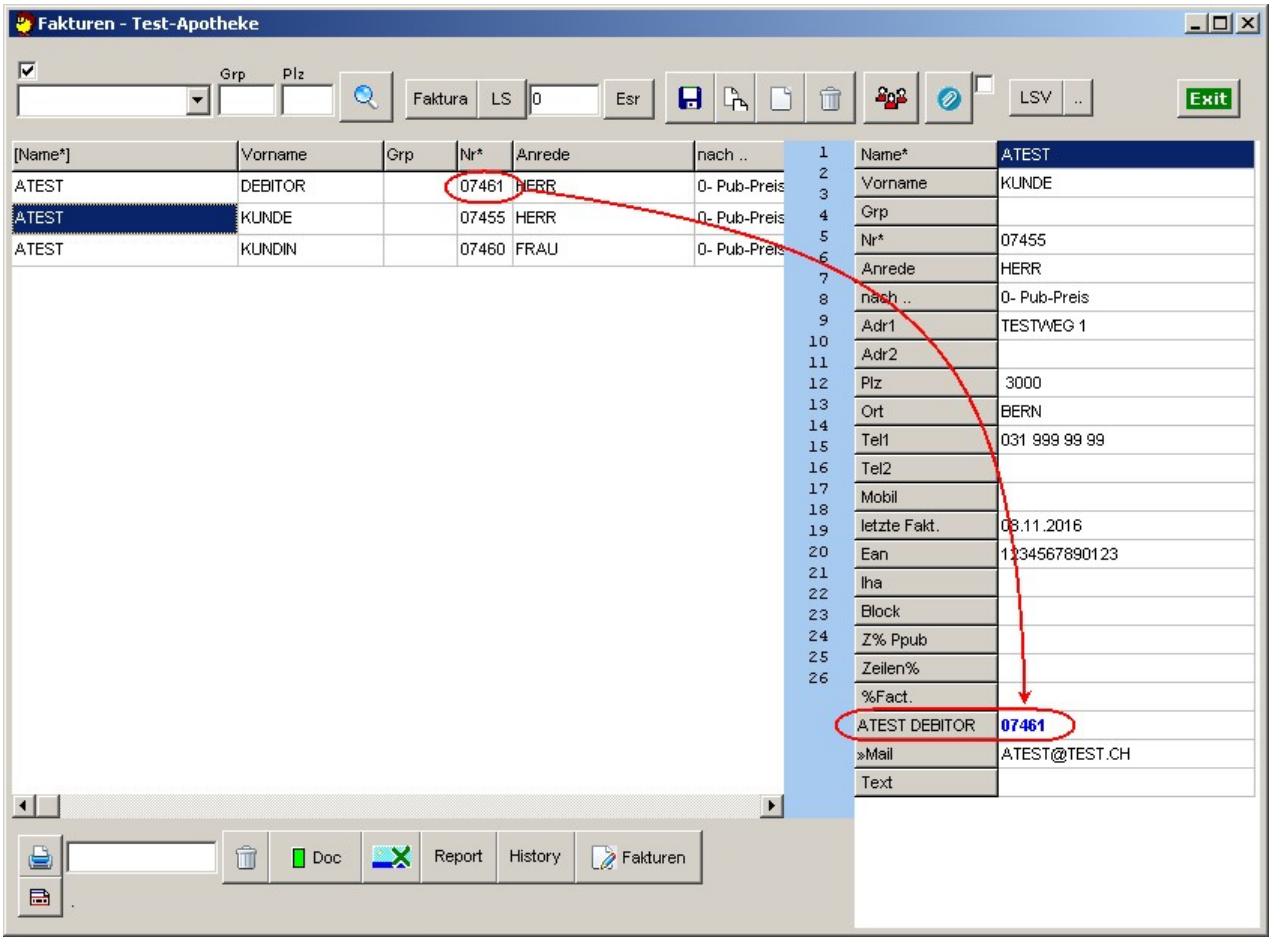

von nun an werden **alle Fakturen** mit der Adresse des Debitors versehen

Test-Apotheke

Name2
Bahnhofstr. 111
3000 Bern
Tel 031 371 48 73 Fax 099 999 99 99
CHE-106.000.589

Seite 1

F A K T U R A 19034

Rechnungsdatum 21.11.2016
Kunden Nr. 07455

HERR
DEBITOR ATEST
STRASSE 99

3098 KÖNIZ

LS Datum	Anz	Bezeichnung	Preis	-%	Brutto	Netto	MwSt
08.11.2016		> 08.11.2016 - 10:37					
08.11.2016	1	FA DOUCHE MYSTIC MOMENTS SHEABUT&PASSIONSBL 2	3.90		3.90		1
08.11.2016	1	KALIBIO FRUCHT-SNACK APFEL BANANE BIO CHEER 9	1.50		1.50		2
08.11.2016	1	ANNA WATTESTÄBCHEN SICHERHEIT 60 STK	4.20		4.20		1

jedoch **alle Lieferscheine** weiterhin mit der Adresse des Kunden

Test-Apotheke

Name2
Bahnhofstr. 111
3000 Bern
Tel: 031 371 48 73 Fax: 099 999 99 99
CHE-106.000.589

Datum 21.11.2016
Seite 1

HERR
ATEST KUNDE
TESTWEG 1

3000 BERN

L I E F E R S C H E I N 15104

FAKTURA 19034

ANZ	BEZEICHNUNG	Pub-Preis	Preis	BRUTTO	NETTO	MwS
	> 08.11.2016 - 10:37					
1	FA DOUCHE MYSTIC MOMENTS SHEABUT&PASSIONSBL	3.90	3.90	3.90		1
1	KALIBIO FRUCHT-SNACK APFEL BANANE BIO CHEER	1.50	1.50	1.50		2
1	ANNA WATTESTÄBCHEN SICHERHEIT 60 STK	[illegible]	[illegible]	[illegible]		[illegible]

Existiert **ein Zahler** und wird ein Lieferschein neu eröffnet, erhält dieser automatisch als ersten Eintrag die Kunden Referenz.

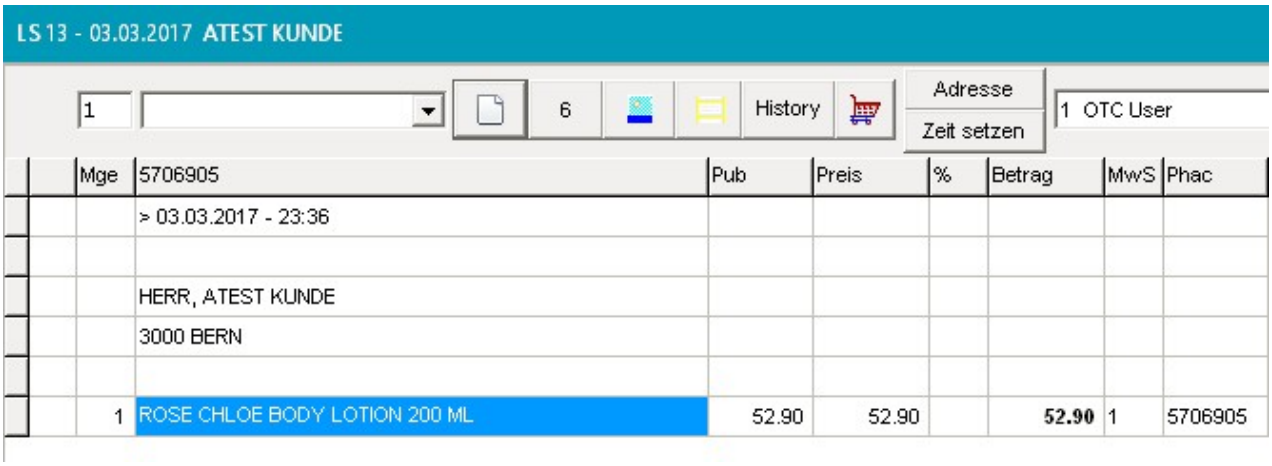

Ist einem Kunden ein Debitor zugewiesen, gelangen Sie mit klicken auf `Zahler Nr.` direkt zum Zahler

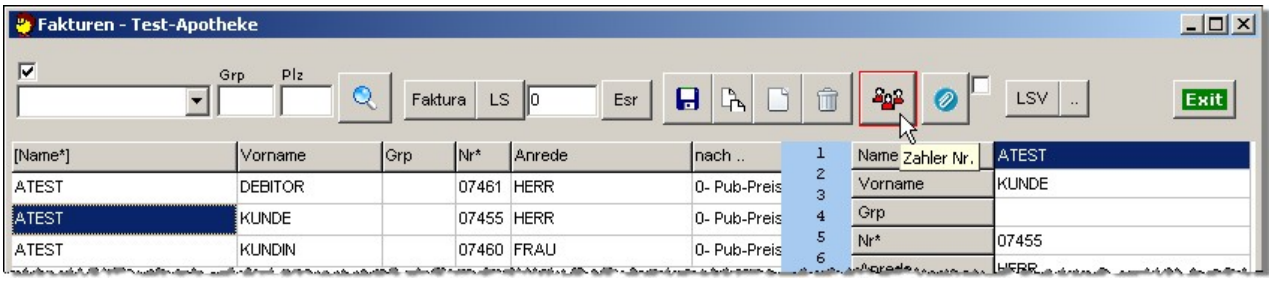

Drücken Sie beim Zahler auf die "Gruppentaste", wird angezeigt für wen er zahlt.

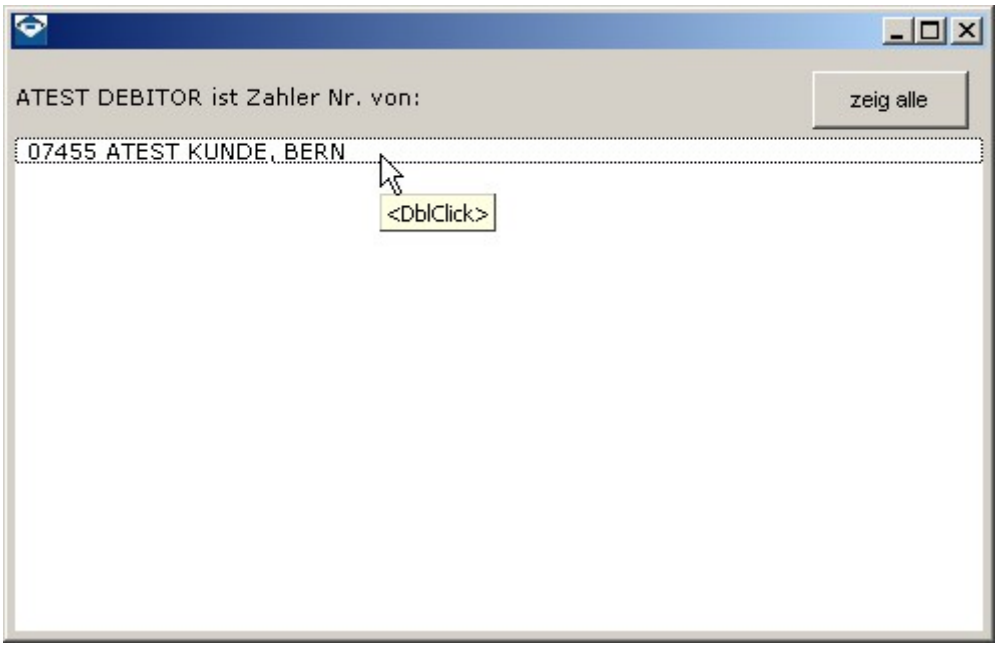

mit `doppelklick` auf einen Kunden gelangen Sie direkt zu diesem

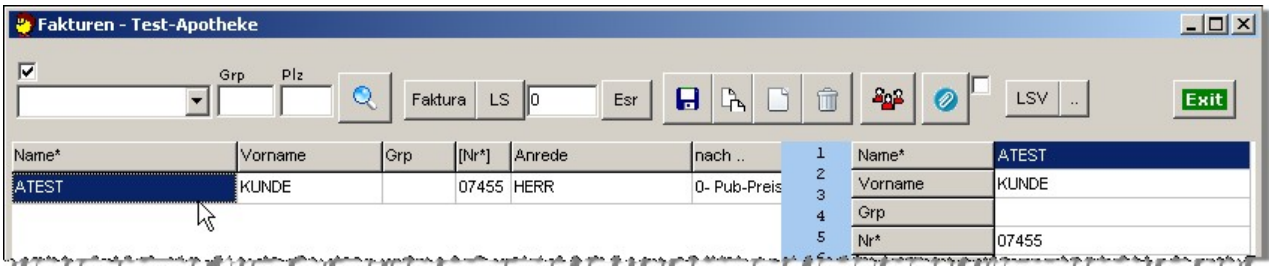
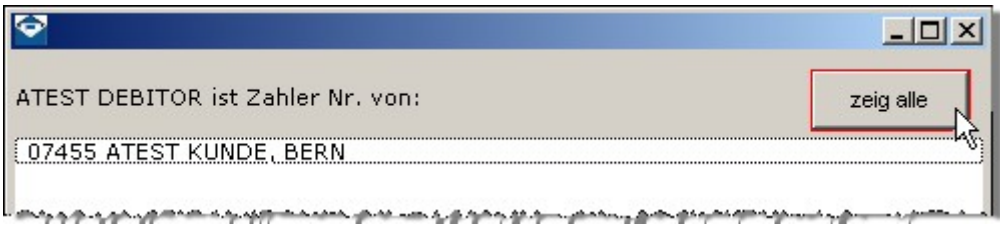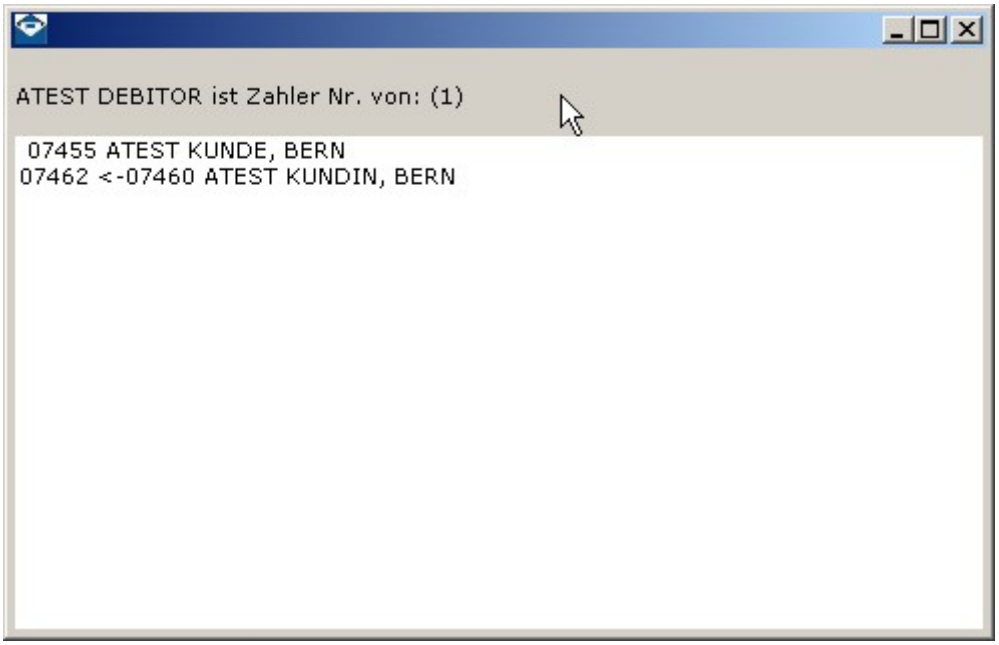
Klicken Sie auf `zeig alle`, um eine Auflistung aller Kunden zu erhalten, denen ein Debitor zugeordnet wurde.